

Рекомендации по очистке и дезинфекции молокоотсоса Symphony в больничных условиях в период пандемии COVID-19

Вирус, вызывающий COVID-19, равно как и другие эндемические коронавирусы, поражающие человека (HCoV) сохраняется на металлических, стеклянных и пластиковых поверхностях до 3 дней. Очистка поверхностей и применение дезинфектанта позволяют предотвратить передачу вируса.

Рекомендации по очистке и дезинфекции

Шаг 1

Очистка и дезинфекция молокоотсоса Symphony производится только **авторизованным персоналом**.

Шаг 2

Все сотрудники обязаны выполнять требования гигиены рук, а именно – регулярно мыть руки в течение минимум 20 секунд и использовать санитайзер для рук, а также очищать санитайзером рабочую область.

Шаг 3

Все сотрудники, занятые очисткой и обеззараживанием молокоотсосов, должны носить средства индивидуальной защиты (СИЗы).

Какие средства индивидуальной защиты должны носить сотрудники?

В случае конфликта рекомендаций Medela с требованиями больницы предпочтение отдается требованиям больницы.


Что следует делать		Почему это необходимо
Регулярно мыть руки чистой горячей водой и мылом в течение 20 секунд минимум. Вытирать руки одноразовым бумажным полотенцем. После мытья рук использовать санитайзер для рук		Санитайзером можно протирать только чистые руки
Надеть защитные очки / лицевой щиток		Чтобы минимизировать попадание капель при мытье и избежать попадания брызг дезинфектанта на глаза и на очки
Надеть одноразовые нестерильные перчатки (не латексные)		Чтобы все поврежденные участки кожи были защищены водонепроницаемыми материалами или пленочными повязками. Дополнительное средство защиты от брызг дезинфектанта и любой микробной нагрузки

Очистка и дезинфекция молокоотсоса Symphony.

Для очистки – протрите молокоотсос чистой влажной (не мокрой) тканью. Используйте питьевую воду и простейшее средство для мытья посуды или неабразивное моющее средство. Подержите 5 минут, оставьте высохнуть.

Для дезинфекции – протрите корпус молокоотсоса чистой влажной (не мокрой) тканью, пропитанной средством для дезинфекции поверхностей медицинских приборов. Medela рекомендует использовать дезинфектант на спиртовой основе (не менее 70% спирта). Подержите 5 минут, оставьте высохнуть.

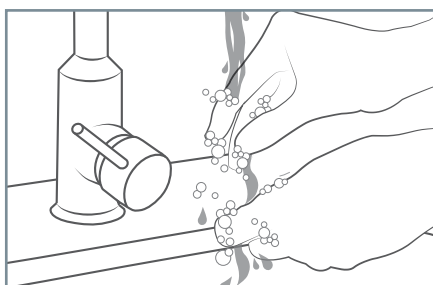
Перечень дезинфектантов, которые могут быть использованы для очистки молокоотсоса Symphony и по данным производителя эффективны против вируса SARS-Cov-2, приводится на веб-странице Medela, посвященной COVID. Больница обязана проверить, подходят ли в каждом конкретном случае данные дезинфектанты, предназначенные для очистки поверхности медицинских изделий. Для проверки следует обратиться к информации от поставщика и/или произвести практические испытания.

 Все предоставленные производителем дезинфектанта для очистки поверхностей медицинских приборов инструкции и указания по безопасности должны выполняться неукоснительно.

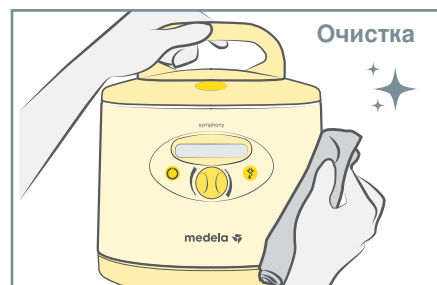
Рекомендации по очистке и дезинфекции

При очистке больничного оборудования для совместного пользователя просим исходить из требований политики больницы. Допускается применение альтернативных способов обработки.

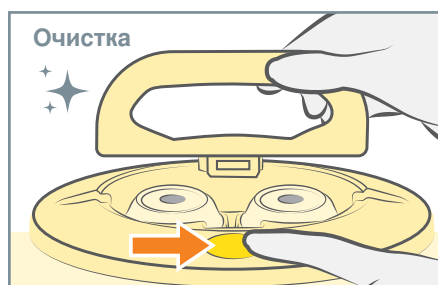
Эффективность обработки напрямую зависит от оборудования, операторов, чистящих средств и процедуры. Медицинское учреждение обязано убедиться в том, что текущая комбинация этих условий позволяет получить безопасное в эксплуатации оборудование.



1. Вымойте руки. Мойте в течение 20 секунд минимум мылом и горячей водой. Высушите. Наденьте перчатки и СИЗ.



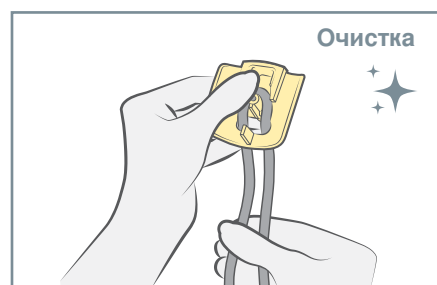
2. Смочите ткань моющим средством и протрите все поверхности молокоотсоса и мобильной медицинской стойки. Подержите 5 минут, оставьте высохнуть.



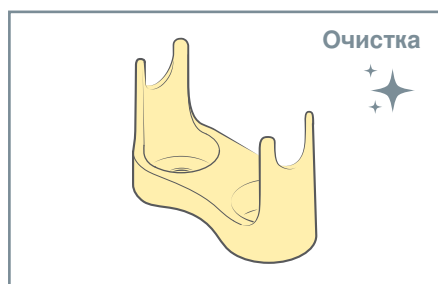
3. Тщательно протрите влажной тканью ручку и крышку. Тщательно протрите поверхность кнопок и углубления.



4. Тщательно протрите влажной тканью весь молокоотсос, уделяя особое внимание кнопкам дисплея и ручке настройки.



5. Тщательно протрите влажной тканью кабель питания.



6. Вытащите держатель для бутылочек и тщательно протрите его влажной тканью.



7. Протрите прибор разрешенным дезинфектантом. Оставьте высохнуть. Повторите шаги 2-7 для дезинфекции молокоотсоса, кабеля и держателя для бутылочек.

! Примечание: В соответствии с EN ISO 17664, обязанность проследить за тем, чтобы очистка и стерилизация, производимые с использованием оборудования и материалов, а также с участием персонала предприятия, достигли заданных результатов, ложится на исполнителя. Любые отклонения исполнителя от предоставленных инструкций должны быть тщательно оценены на предмет эффективности и возможных неблагоприятных последствий.

Снимите перчатки в соответствии с рекомендациями к СИЗ. Сразу же вымойте руки. Поместите использованную ткань, салфетки, перчатки в пластиковый пакет и запечатайте или закройте его. Поместите во второй пакет и утилизируйте не позднее чем в тот же день.

! Примечание: Данная краткая инструкция не может заменить собой Инструкцию по эксплуатации. За более подробной информацией просим обращаться к Инструкции по эксплуатации молокоотсоса Symphony. В случае, если национальные требования к очистке и дезинфекции конфликтуют с рекомендациями Medela, национальные требования имеют преимущественную силу.