

Инструкции по очистке и дезинфекции прокатного молокоотсоса Symphony в условиях пандемии COVID-19

Вирус, вызывающий COVID-19, равно как и другие эндемические коронавирусы, поражающие человека (HCoV) сохраняется на металлических, стеклянных и пластиковых поверхностях до 3 дней. Очистка поверхностей и применение дезинфектанта позволяют предотвратить передачу вируса.

Защита высшего качества

В вопросах, связанных с возможной передачей патогенов от пользователя к пользователю, компания Medela придерживется высочайших стандартов гигиены и безопасности.

Рекомендации по очистке и дезинфекции

Шаг 1

В зону очистки и обслуживания допускается только авторизованный персонал.

Шаг 2

Перед входом и выходом из данной зоны все сотрудники обязаны выполнить требования гигиены рук, а именно – регулярно мыть руки в течение минимум 20 секунд и использовать санитайзер для рук, а также очищать санитайзером рабочую область.

Шаг 3

Все сотрудники, занятые очисткой, обеззараживанием и обслуживанием арендных молокоотсосов, должны носить средства индивидуальной защиты (СИЗы).

Какие средства индивидуальной защиты должны носить сотрудники?

Что следует делать		Почему это необходимо
Сменить одежду и обувь на рабочую, надеть обувь для данной зоны		Через одежду и обувь может передаваться микробная нагрузка
Регулярно мыть руки чистой горячей водой и мылом в течение 20 секунд минимум. Вытирать руки одноразовым бумажным полотенцем. После мытья рук использовать санитайзер для рук.		Санитайзером можно протирать только чистые руки
Надеть поверх одежды защитный фартук		Чтобы минимизировать попадание капель и защитить одежду
Надеть защитные очки / лицевой щиток		Чтобы минимизировать попадание капель при мытье и избежать попадания брызг дезинфектанта на глаза и на очки
Надеть одноразовые нестерильные перчатки (не латексные)		Чтобы все поврежденные участки кожи были защищены водонепроницаемыми материалами или пленочными повязками. Дополнительное средство защиты от брызг дезинфектанта и любой

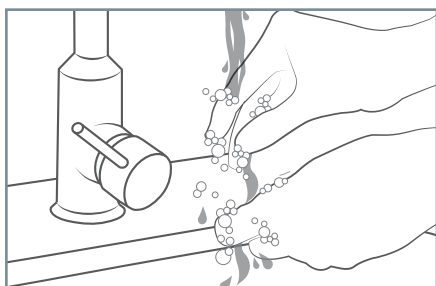
Очистка и дезинфекция возвращенного арендованного молокоотсоса или молокоотсоса после ремонта/обслуживания.

Для очистки – протрите молокоотсос чистой влажной (не мокрой) тканью. Используйте питьевую воду и простейшее средство для мытья посуды или неабразивное моющее средство. Подержите 5 минут, оставьте высохнуть.

Для дезинфекции – протрите молокоотсос чистой влажной (не мокрой) тканью. Допускается использование дезинфектанта на спиртовой основе (не менее 70% спирта). Подержите 5 минут, оставьте высохнуть.

Перечень дезинфектантов, которые могут быть использованы для очистки молокоотсоса Symphony и по данным производителя эффективны против вируса SARS-Cov-2, приводится на веб-странице Medela, посвященной COVID.

Рекомендации по очистке и дезинфекции



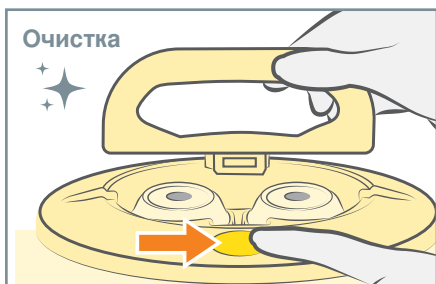
1. Вымойте руки. Мойте в течение 20 секунд минимум мылом и горячей водой. Высушите. Наденьте перчатки и СИЗ.



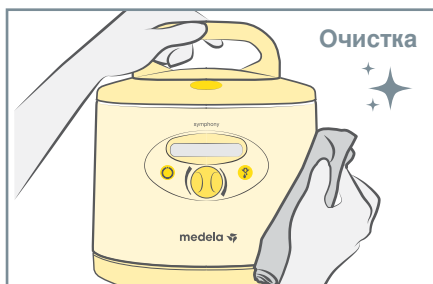
2. Нанесите моющее средство и протрите внешнюю и внутреннюю часть кейса. Дайте постоять 5 минут. Оставьте высохнуть.



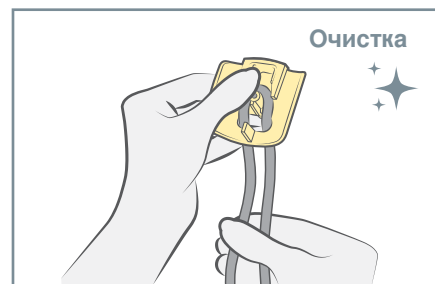
3. Нанесите моющее средство и протрите внешнюю часть корпуса молокоотсоса. Дайте постоять 5 минут и оставьте высохнуть.



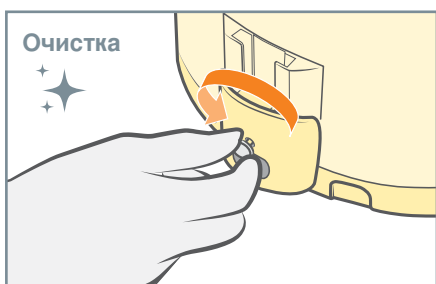
4. Тщательно протрите влажной тканью ручку и крышку. Тщательно протрите поверхность кнопок и углубления.



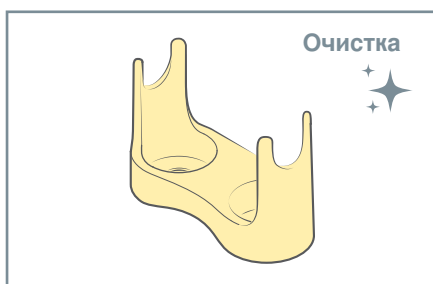
5. Тщательно протрите влажной тканью весь молокоотсос, уделяя особое внимание кнопкам дисплея и ручке настройки.



6. Тщательно протрите влажной тканью кабель питания.



7. Снимите крышку с отделения для карточки, вытащите карточку. Протрите влажной тканью.



8. Вытащите держатель для бутылочек, вымойте его в горячей воде с моющим средством. Ополосните, дайте высохнуть.



9. Протрите прибор разрешенным дезинфектантом. Оставьте высохнуть. Повторите шаги 2-8 для дезинфекции кейса, молокоотсоса, кабеля и держателя для бутылочек.

Снимите перчатки в соответствии с рекомендациями к СИЗ. Сразу же вымойте руки. Поместите использованную ткань, салфетки, перчатки в пластиковый пакет и запечатайте или закройте его. Поместите во второй пакет и утилизируйте не позднее чем в тот же день.